

2023 年泗县国民经济和社会发展统计公报

作者：统计局 发布日期：2024-05-21 08:38:50 信息来源：泗县统计局 阅读次数：

【字体：大 中 小】

2023 年，在县委、县政府的坚强领导下，全县上下坚持以习近平新时代中国特色社会主义思想为指导，全面贯彻党的二十大和二十届二中全会精神，深入贯彻落实习近平总书记系列重要讲话重要指示精神，坚定拥护“两个确立”、坚决做到“两个维护”，按照省委建设“七个强省”部署要求，全力以赴拼经济，凝心聚力抓落实，经济回升向好的基础得到巩固，高质量现代化新泗县建设迈上新台阶。

一、综合

初步核算，2023 年全县地区生产总值（GDP）301.67 亿元，按可比价格计算同比增长 6.2%。分产业看，第一产业增加值 67.06 亿元，同比增长 4.6%；第二产业增加值 76.25 亿元，同比增长 6.1%；第三产业增加值 158.36 亿元，同比增长 7.1%。三次产业比例为 22.2：25.3：52.5。人均地区生产总值 40438 元，比上年增加 1537 元。



从支撑经济增长的因素看，第一产业拉动 GDP 增长 1.1 个百分点，对经济增长的贡献率为 17.8%；第二产业拉动 GDP 增长 1.7 个百分点，对经济增长的贡献率为 26.7%；第三产业拉动 GDP 增长 3.4 个百分点，对经济增长的贡献率为 55.5%。

2023 年全县分行业地区生产总值及增长速度

指 标	绝对数（亿元）	比上年增长（%）
生产总值	301.67	6.2
第一产业	67.06	4.6
第二产业	76.25	6.1
工 业	56.77	4.9
建筑业	19.50	10.2
第三产业	158.36	7.1
交通运输、仓储和邮政业	13.39	7.1
批发和零售业	26.82	12.9
住宿和餐饮业	6.73	12.9
金融业	13.51	8.7
房地产业	19.92	3.6
营利性服务业	31.99	12.3
非营利性服务业	34.17	0.0
农林牧渔服务业	11.82	5.0

二、农业

全年农林牧渔业（不含农林牧渔服务业）实现增加值 67.06 亿元，同比增长 4.6%。

全年粮食种植面积 218076 公顷，比上年增加 1160 公顷；棉花种植面积 1.3 公顷，比上年减少 14 公顷；蔬菜种植面积 8677 公顷，比上年增加 334 公顷。

全年粮食产量 95.41 万吨，比上年增加 1.1 万吨；油料产量 8.6 万吨，比上年增加 0.1 万吨；棉花产量 0.9 吨，比上年减少 29.6 吨。

全年肉类总产量 16.7 万吨，同比增长 6.1%；禽蛋总产量 6.7 万吨，同比增长 9.3%；水产品产量 1.17 万吨，同比增长 3.8%。

全年生猪出栏 110.11 万头，同比减少 4.5%；牛出栏 2.89 万头，同比增长 2.8%；羊出栏 74.66 万只，同比减少 0.5%；家禽出栏 2843 万只，同比增长 7.0%。

2023 年主要农产品产量及其增长速度

产品名称	计量单位	绝对数	比上年增长 (%)
粮食合计	吨	954100	1.2
油料合计	吨	86326	1.9
棉花	吨	30.5	-10.3
猪出栏	头	1101054	-4.5
牛出栏	头	28921	2.8
羊出栏	只	746601	-0.5
家禽出栏	万只	2843	7.0
肉类总产量	吨	166900	6.1

年末全县农业机械总动力 195.12 万千瓦，同比增长 3.6%。全年机耕作业面积 161.51 千公顷，机播面积 201.55 千公顷，机收面积 197.5 千公顷。全县有效灌溉面积 102.04 千公顷。

三、工业和建筑业

全年工业增加值同比增长 4.9%。



规模以上工业增加值同比增长 5.7%。全年产值超亿元的重点骨干企业 29 家。

规模以上工业企业中，23 个工业行业有 9 个产值保持增长，其中造纸和纸制品业增长 1274.2%，专用设备制造业增长 114.8%，石油、煤炭及其他燃料加工业增长 67.4%。

规模以上工业统计的主要产品产量中，塑料制品增长 57.7%，速冻食品增长 31.3%。

2023 年全县规模以上工业企业主要产品增长速度

产品名称	单位	比上年增长 (%)
小麦粉	吨	6.2
饲料	吨	-71.4
鲜、冷藏肉	吨	9.8
熟肉制品	吨	5.5
速冻食品	吨	31.3
服装	万件	-0.7

人造板	立方米	-83.0
家具	件	-28.1
机制纸及纸板（外购原纸加工除外）	吨	10.9
兽用药品	吨	-94.4
塑料制品	吨	57.7
水泥	吨	0.2
商品混凝土	立方米	-6.2
砖	万块	30.4
金属门窗及类似制品	吨	-1.5
泵	台	18.9
滚动轴承	万套	18.7
农产品加工专用设备	台	-7.1

规模以上工业企业主营业务收入同比下降 4.5%；营业成本同比下降 6.1%；利润总额同比增长 21.4%。

2023 年全县规模以上工业企业主要经济效益

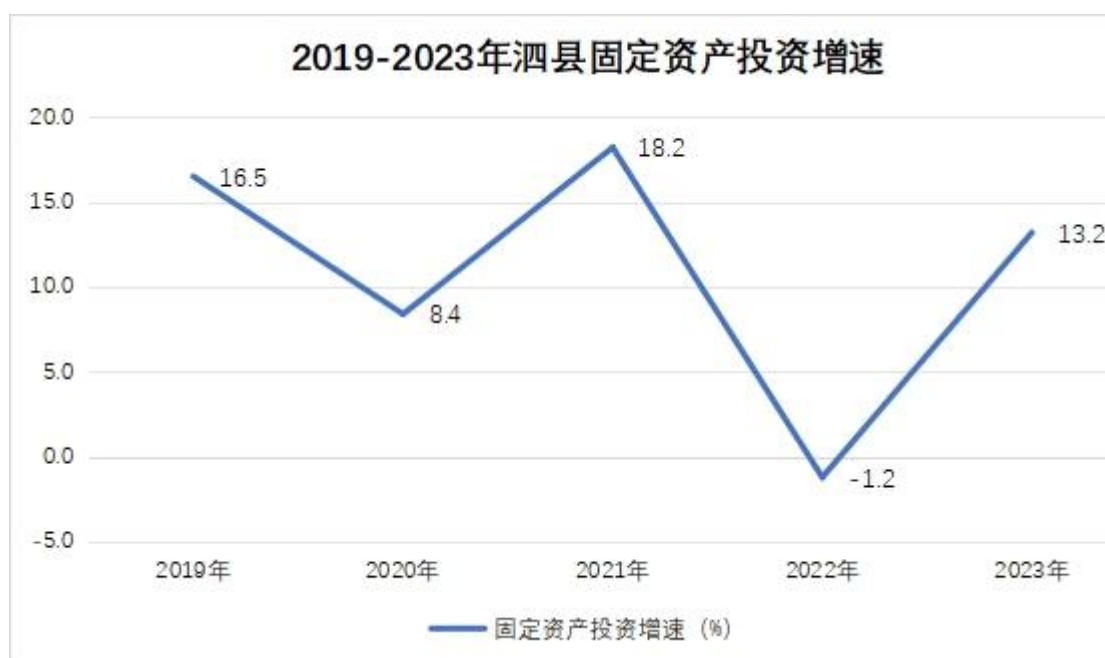
指标	比上年增长（%）（或次数）
营业收入	-4.5
营业成本	-6.1
四项费用	5.3
利润总额	21.4
营业收入利润率	27.9
资产负债率	19.0

资质内建筑企业 41 家，较 2022 年增加 4 家，签订的施工合同金额 31.98 亿元，同比下降 12.3%；全年完成建筑业

总产值 25.63 亿元，同比增长 6.0%，房屋施工面积 164.3 万平方米，同比下降 17.5%；全年完成竣工产值 10.1 亿元，同比下降 41.5 %。

四、固定资产投资

全年固定资产投资同比增长 13.2%，其中，第一产业投资同比增长 9.3%；第二产业投资同比增长 50.7%；第三产业投资同比增长 3.4%。



全县在库统计房地产开发企业 39 家，较 2022 年减少 13 家，房地产开发项目 44 个，同比下降 12.7%，房地产开发投资同比下降 12.3%；房屋施工面积 462.84 万平方米，同比下降 15.2%；新开工面积 12.85 万平方米，同比下降 86.3%；商品房销售面积 44.61 万平方米，同比增长 14.5%。

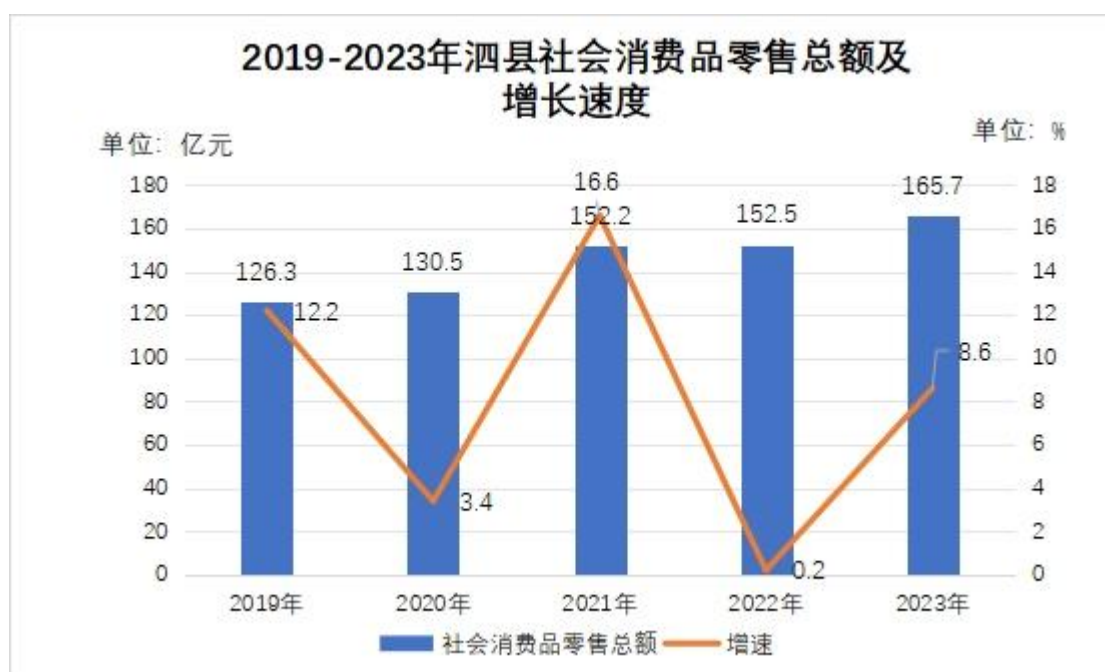
五、商业贸易和对外经济

全年社会消费品零售总额 165.7 亿元，同比增长 8.6%。

按经营地分，城镇消费品零售额 107.7 亿元，同比增长 2.9%；乡村消费品零售额 58 亿元，同比增长 21.1%。

按消费形态分，餐饮收入 15.67 亿元，同比增长 15.6%；商品零售收入 150.03 亿元，同比增长 7.9%。

按单位规模分，全县限额以上单位 188 家（含 78 家大个体），比上年增加 25 家，实现限上消费品零售额同比增长 4%；限额以下单位实现消费品零售额同比增长 13.1%。



全年进出口总额 10800 万美元，同比下降 9%，其中，出口 10700 万美元，同比下降 67.3%；进口 98.6 万美元，同比下降 62.4%。全年实际外商直接投资额 15 万美元，同比下降 97%。

六、交通和邮电

全年交通运输、仓储和邮政业增加值 13.39 亿元，同比增长 7.1%。

全年邮政业务量 1.73 亿元。全年电信业务量 4.99 亿元，同比增长 1.5%。年末本地固定电话用户 2.4 万户；移动电话用户 71 万户，同比增长 1.8%。年末互联网用户 28 万户，同比增长 6.5%。

七、财政和金融

全年财政收入 21.21 亿元，同比增长 17.6%，其中，地方一般公共预算收入 16.24 亿元，同比增长 7.8%；税收收入 6.91 亿元，同比增长 3.3%。全年财政支出 61.98 亿元，同比下降 0.2%，其中，一般公共服务支出 3.88 亿元，同比下降 27.9%；农林水事务支出 12.55 亿元，同比增长 0.4%；教育支出 15.91 亿元，同比增长 4.5%；卫生健康支出 4.61 亿元，同比增长 10.8%；社会保障和就业支出 8.92 亿元，同比下降 10.7%；城乡社区支出 6.49 亿元，同比增长 33%；公共安全支出 2.55 亿元，同比下降 12.2%；节能环保支出 0.48 亿元，同比增长 34.8%。



年末全县金融机构各项存款余额（人民币口径，下同）392.18亿元，比上年末增加 34.57 亿元，同比增长 9.7%，其中，住户存款余额 325.61 亿元，同比增长 13%。年末金融机构各项贷款余额为 390.08 亿元，比上年末增加 46.96 亿元，同比增长 13.7%。

八、教育、科技和卫生

年末全县共有小学 92 所，当年小学招生 10485 人，比上年减少 717 人；小学在校学生 72971 人，比上年减少 5548 人。普通中学 28 所，初中当年招生 13855 人，比上年增加 1021 人，初中在校学生 37212 人，比上年增加 3363 人；高中当年招生 6511 人，比上年增加 228 人，高中在校学生 18497 人，比上年增加 1399 人；初中毕业学生 12795 人，比上年

增加 589 人，高中毕业学生 5690 人，比上年增加 596 人。
学龄儿童入学率 100%，初中升学率 98.73%。

年末全县共有效发明专利拥有量 632 件，专利授权量 523 件。省科技成果登记 253 项。

年末全县共有卫生机构 280 个，其中，医院、卫生院 30 个，疾病预防控制中心 1 个，妇幼保健站 1 个。卫生机构床位 5722 张，卫生技术人员 6456 人，其中，执业医师（助理）2404 人，注册护师、护士 2697 人

九、体育、文化和旅游

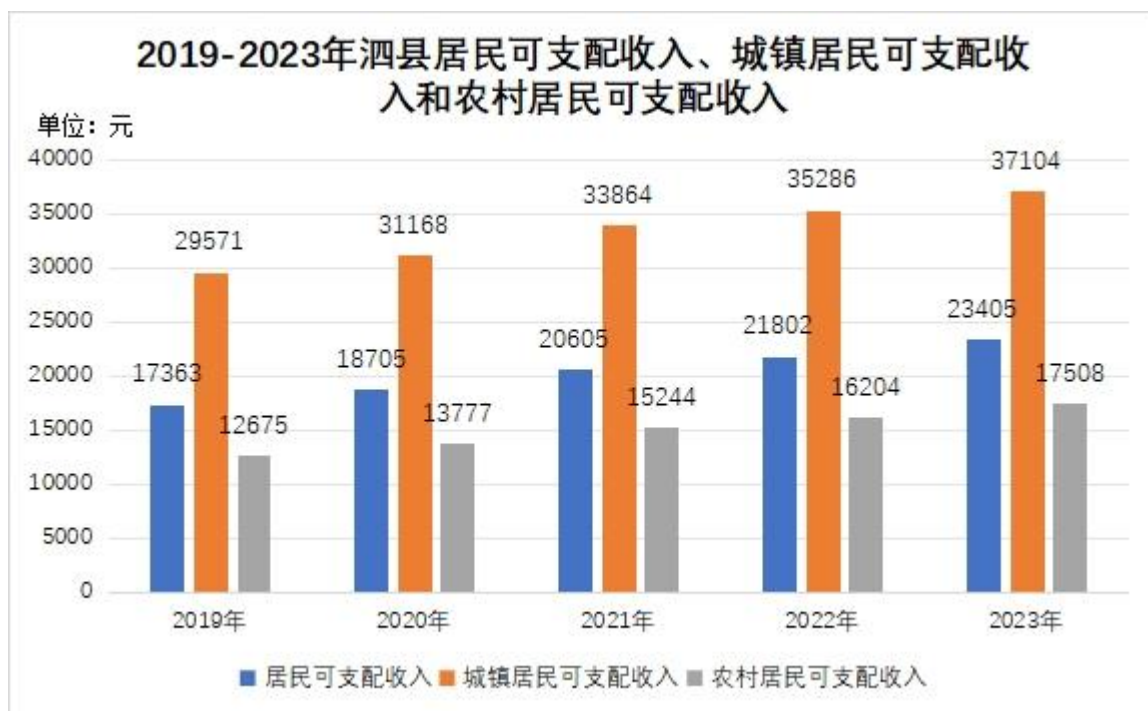
年末全县拥有注册登记体育社团共 58 家，会员约 7.2 万人，社会体育指导员共 988 余人。全年开展体育赛事活动 50 余场，参与人数 5.8 万人次

年末全县共有公共图书馆 1 个，图书馆藏书量 21.5 万册。共有名胜风景区和文物保护区 29 个，其中国家 3A 级旅游景区 5 个。

十、人口、人民生活和社会保障

年末全县户籍人口 95.8 万人，其中，男性 49.7 万人，女性 46.1 万人。年末常住人口 74.6 万人。

全年城乡居民人均可支配收入 23405 元，同比增长 7.4%，其中，城镇居民人均可支配收入 37104 元，同比增长 5.2%；农村居民人均可支配收入 17508 元，同比增长 8.1%。



年末全县城乡居民参加养老保险 55.33 万人，参加城镇基本养老保险 4.27 万人，参加失业保险 1.09 万人。城镇新增就业人数 0.83 万人，城镇登记失业人数 0.16 万人。

十一、环境保护

全年完成环境污染治理投资 2.16 亿元。工业废水排放量达标率 100%。城区空气质量优良以上天数 292 天，与上年持平。

全年平均气温 16.2℃，与上年持平；降水量 1013.4mm，比上年增加 187.4mm。

注：1、本公报中数据为初步统计数。

2、地区生产总值为市反馈数据。各产业增加值绝对数按现行价格计算，增长速度按可比价格计算。

3、规模以上工业企业统计范围为年主营业务收入 2000 万元以上的工业法人企业。

4、固定资产投资统计范围为计划总投资 500 万元及以上项目和房地产开发投资。